

INSTRUKCJA UŻYWANIA

Półmaska filtrująca

TYPU NEOPRENE MASK FFP1 NR

APTEO CARE®

ZASTOSOWANIE:

Półmaska filtrująca APTEO CARE typu Neoprene Mask FFP1 NR chroni przed zanieczyszczeniami w postaci pyłów, dymów i mgieł, o ile ich stężenie w powietrzu nie przekracza 4 x NDS*. Półmaska jest wykonana z elastycznego i wytrzymałego materiału – neoprenu. Włókna użyta w wymiennych filtrach APTEO CARE zapobiega przedostawaniu się zanieczyszczeń do płuc. Zastosowany filtr zatrzymuje również szkodliwe pyły PM 2,5 oraz PM 10. Zastosowanie elastycznego neoprenu w połączeniu z zaciskiem na nos oraz mocnymi rzepami gwarantuje prawidłowe uszczelnienie oraz odpowiednie dopasowanie półmaski do twarzy i obwodu głowy. Dwa zawory wydechowe skutecznie odprowadzają wilgoć, wydychane powietrze oraz dwutlenek węgla. Półmaska filtrująca APTEO CARE jest półmaską dwudrożną, w której przepływ powietrza w fazie wdychania następuje przez materiał filtrujący, a w fazie wydechu przez zawory wydechowe i materiał filtrujący.

* NDS – najwyższe dopuszczalne stężenie

OZNACZENIE SYMBOLI:

Synoptis Pharma – logo właściciela marki

APTEO CARE – marka

Neoprene Mask – nazwa identyfikująca wyrobu

FFP1 – klasa ochrony

NR – do użytku przez jedną zmianę roboczą (maks. 8 godz.)

EN 149:2001+A1:2009 – oznaczenie normy

OPAKOWANIE ZAWIERA:

- 1 półmaskę filtrującą
- 1 filtr wymienny APTEO CARE
- instrukcję użytkowania


BUDOWA PÓLMASKI:

- 1 czasza z neoprenu
- 2 dwa plastikowe zawory wydechowe
- 3 aluminiowy zacisk na nos
- 4 filtr wymienny APTEO CARE
- 5 rzepy o długości 8,5-9 cm
- 6 otwory powietrzne



BUDOWA FILTRA:

- 1 warstwa włókninowa
- 2 bawełna wyprodukowana techniką Meltblown
- 3 warstwa węgla aktywnego



ZAKŁADANIE, DOPASOWANIE I UŻYTKOWANIE PÓLMASKI:

1. Ustaw półmaskę tak, aby zacisk na nos znalazł się u góry, i przyłóż ją do twarzy.
2. Skieruj paski z rzepami w stronę uszu.
3. Za pomocą rzepów zapnij półmaskę z tyłu głowy (na wysokości potylicy).
4. Zwróć uwagę, aby wszystkie części półmaski były dopasowane do twarzy.

UWAGA: półmaska spełnia wymogi normy EN 149:2001+A1:2009 i zapewnia klasę ochrony FFP1 NR pod warunkiem używania wymiennych filtrów APTEO CARE dystrybuowanych przez Synoptis Pharma Sp. z o.o.

KONSERWACJA PÓLMASKI:

1. Zdejmij zawory wydechowe.
2. Wyciągnij filtr.
3. Wypłucz czaszę w ciepłej wodzie (maks. 30°C).
4. Wysusz w temperaturze pokojowej.
5. Załóż nowy filtr APTEO CARE.

WYMIANA FILTRA:

1. Chwyć zawór wydechowy po stronie wewnętrznej półmaski, przekręć zgodnie z kierunkiem strzałki z napisem OPEN/OTWÓRZ (przeciwnie do ruchu wskazówek zegara).
2. Pociągnij zawór do siebie, równocześnie odciągnij zewnętrzną część zaworu. Tak samo postępuj z drugim zaworem.
3. Wyciągnij zużyty filtr z półmaski.
4. Włóż nowy filtr, zwracając uwagę na dokładne wpasowanie otworów filtra i półmaski.
5. Przyłóż zewnętrzną część zaworu do wierzchniej części półmaski, jednocześnie przykładając wewnętrzną część zaworu.
6. Zdecydowanym ruchem przekręć zawór zgodnie z kierunkiem strzałki z napisem CLOSE/ZAMKNIJ (zgodnie z ruchem wskazówek zegara).

ŻYWIENIE FILTRA:

Filtr APTEO CARE jest jednorazowy i może być użytkowany maks. przez 8 godzin.

OSTRZEŻENIA:

- nie prać w pralce,
- nie prać chemicznie,
- nie wybielać,

- półmaskę prać ręcznie wyłącznie po demontażu zaworów i filtra,
- nie prać filtra,
- nie stosować w warunkach niedoboru tlenu (poniżej 18%),
- półmaska nie zapewnia szczelności, jeśli jest noszona na twarzy pokrytej zarostem,
- produkt nie chroni przed gazami i parami,
- nie stosować, jeśli rodzaj, stężenie i właściwości substancji szkodliwych nie są znane,
- nie używać w atmosferze wybuchowej.

KONTROLA PRZED UŻYCIEM:

- przed użyciem półmaski należy sprawdzić jej stan techniczny: czy jej elementy nie są uszkodzone,
- półmaski uszkodzone oraz takie, których data ważności została przekroczona, nie mogą być użyte.











PRZECHOWYWANIE:

Przechowywać w czystym i suchym miejscu, w zakresie temperatur od -20°C do +40°C, przy maksymalnej wilgotności względnej <90%. Przechowywać w miejscu niedostępnym dla dzieci. Przy przechowywaniu czy transporcie produktu należy używać oryginalnego opakowania.

UŻYCIEM:

Zanieczyszczone produkty powinny być utylizowane jak odpady niebezpieczne dla zdrowia zgodnie z krajowymi wymogami prawnymi.

SYMBOLE UŻYTE NA OPAKOWANIU:

	Zapoznaj się z instrukcją		Materiał podatny do recyklingu		Nie wyrzucać z innymi odpadami
	Kod partii produkcyjnej		Data ważności (przy prawidłowym przechowywaniu)		Maksymalna wilgotność względna w warunkach przechowywania
	Opakowanie nadaje się do recyklingu		Data produkcji		Zakres temperatur w warunkach przechowywania
	Produkt jest zgodny z Dyrektywą dot. wyposażenia ochrony osobistej 89/686/EWG				

WŁAŚCICIEL MARKI: Synoptis Pharma Sp. z o.o.

ul. Krakowiaków 65, 02-255 Warszawa
www.synoptispharma.pl

PRODUCENT: Helbo Sp. z o.o.

ul. Tadeusza Śliwiaka 14A, 30-797 Kraków
www.helbo.pl

 1437

Data aktualizacji ulotki: styczeń 2018
WYPRODUKOWANO W CHINACH

WARUNKI GWARANCJI:

Okres gwarancji obejmuje 24 miesiące od daty sprzedaży umieszczonej na paragonie fiskalnym lub fakturze.

W ciągu tych 24 miesięcy sprzedający zobowiązuje się wymienić wadliwy produkt na nowy lub zwrócić pieniądze za zakup w przypadku zgłoszenia uzasadnionej reklamacji.

Gwarant zobowiązuje się do odbioru od klienta wadliwego produktu na swój koszt oraz do rozpatrzenia i ustosunkowania się do otrzymanego zgłoszenia reklamacyjnego w ciągu 14 dni kalendarzowych od daty otrzymania tego produktu.

1. Gwarancją objęta jest tylko Półmaska Filtrująca APTEO CARE typu Neoprene Mask FFP1 NR.

Niniejsza gwarancja nie obejmuje elementów eksploatacyjnych zużytych podczas standardowego użytkowania (filtrów wymiennych).

2. Osoba reklamująca produkt zobowiązana jest do przedstawienia prawidłowo wypełnionej karty gwarancyjnej oraz dowodu zakupu (paragon fiskalny lub faktura).

3. Reklamowany towar powinien zostać dostarczony czysty i w oryginalnym opakowaniu, wraz ze wszystkimi częściami, a także z wyżej wskazanymi dokumentami.

4. Gwarancja obejmuje wady lub uszkodzenia produktu niewynikające z winy użytkownika, pod warunkiem użytkowania półmasks zgodnie z instrukcją.

Gwarancja nie obejmuje:

- uszkodzeń spowodowanych przez użytkownika, w tym uszkodzeń mechanicznych, chemicznych bądź termicznych,
 - uszkodzeń powstałych na skutek niewłaściwego stosowania, konserwacji czy przechowywania produktu,
 - uszkodzeń powstałych na skutek złego użytkowania wynikającego z niezapoznania się z instrukcją,
 - uszkodzeń powstałych na skutek używania niewłaściwych części eksploatacyjnych,
 - uszkodzeń powstałych na skutek wprowadzenia przez użytkownika przeróbek, zmian, napraw produktu.
5. W przypadku niezgodności towaru z umową nie ogranicza się ani nie zawieszają uprawnień kupującego.
6. Karta gwarancyjna, która nie jest całkowicie lub prawidłowo wypełniona oraz nie ma pieczęci sklepu i dołączonego dowodu zakupu, uznawana jest za nieważną.

Nazwa towaru	
Numer serii urządzenia (LOT)	
Data i miejsce sprzedaży	
Pieczęć i podpis sprzedawcy	
Czytelny podpis kupującego	

Reklamację towaru w okresie gwarancyjnym należy zgłosić na adres:

Helbo Sp. z o.o.

Porszewice 18S

95-200 Pabianice

lub telefonicznie: +48 728 955 471

(od poniedziałku do piątku, w godz. 9.00-17.00).

Czytelny podpis kupującego jest równocześnie potwierdzeniem zapoznania się z warunkami gwarancji oraz z instrukcją używania produktu.